

SU SUELO URBANO



RC
RESIDENCIAL CERRADA




RA
RESIDENCIAL ABIERTA



RM
RESIDENCIAL MIXTA




D
DOTACIONAL



I
INDUSTRIAL



PU
PARQUE URBANIZADO



I/RM
GRUPO INDUSTRIA
RESIDENCIAL MIXTA



EL
ESPACIO LIBRE


SUB SUELO URBANIZABLE (CON PRESCRIPCION)



P (I)
PRESCRIPCION I



P (EL)
PRESCRIPCION EL




P (D)
PRESCRIPCION RESIDENCIAL

RESIDENCIAL

SUB SUELO URBANIZABLE

CON PRESCRIPCIONES
SUB (p RI)-(p UM)



PRESCRIPCION
RESIDENCIAL INDUSTRIAL
USOS MIXTOS